

Manual del Usuario

CONSULTA DE PAGO UNIFICADO Y
CERTIFICACION DE FIRMAS



2011



Ninguna parte de este documento puede ser reproducida o transmitida de ninguna forma, con ningún propósito sin la previa autorización escrita de HeOn. La información contenida en este manual esta sujeta a modificaciones sin previo aviso.



TABLA DE CONTENIDO

INTRODUCCIÓN.....	4
INGRESO AL APLICATIVO.....	5

INTRODUCCIÓN

La consulta del pago unificado permite a la empresa generar el certificado de los pagos realizados por cada mes a la Entidad Promotora de Salud Cafesalud EPS, y para ello se debe genera para la certificación de las firmas respectivas.

La realización de este manual por área funcional de la organización corresponde al énfasis en el uso de las herramientas de información de una forma más ágil, sencilla y eficiente. El manual es un compendio de información sobre herramientas con que cuenta el sistema.

INGRESO AL APLICATIVO

El ingreso a la pagina web www.cafesalud.com co/



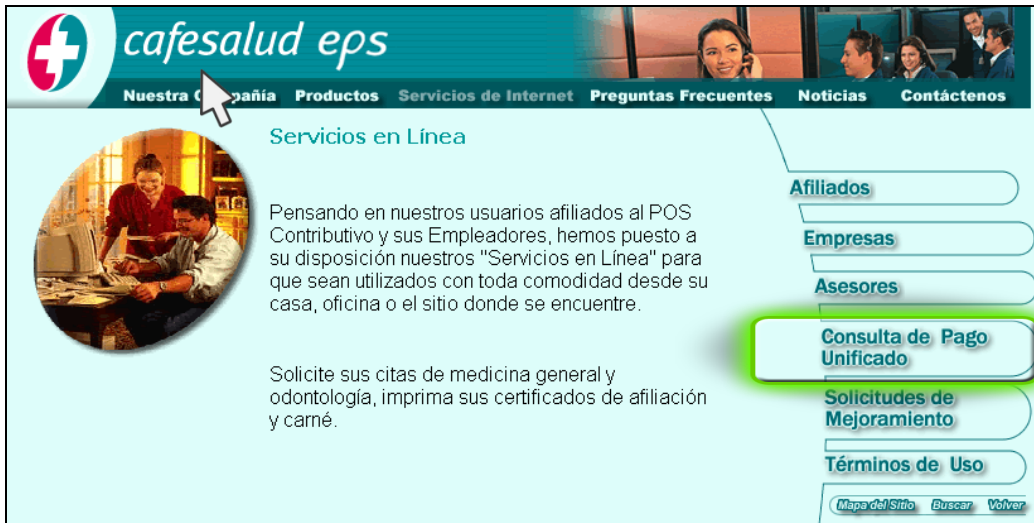
Ingrese a la opción Servicios de Internet como se muestra a continuación



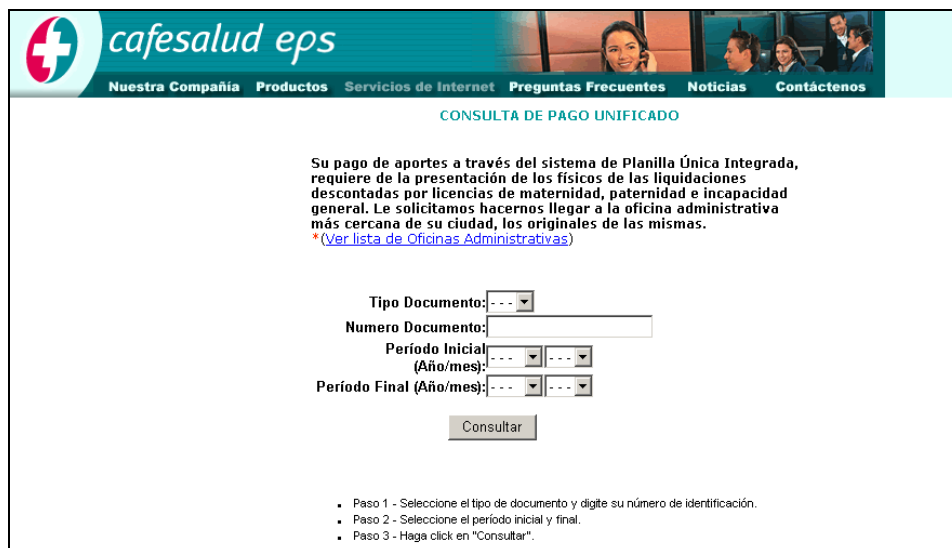
Para genera estas certificaciones el equipo de computo del usuario debe tener previamente instalado el programa de Acrobat Reader (pdf).

CONSULTA DE PAGO UNIFICADO Y CERTIFICACION DE FIRMAS

El sistema a continuación genera automáticamente la siguiente página donde encontrara las siguientes opciones continuación



Al Ingresar a Consulta de Pago Unificado el sistema genera la siguiente pantalla

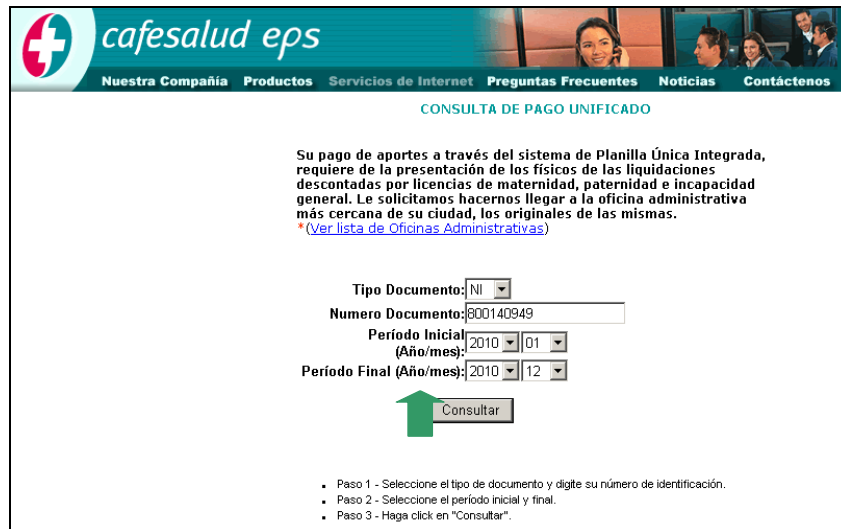


Para ingresar los datos los pasos son los siguientes:

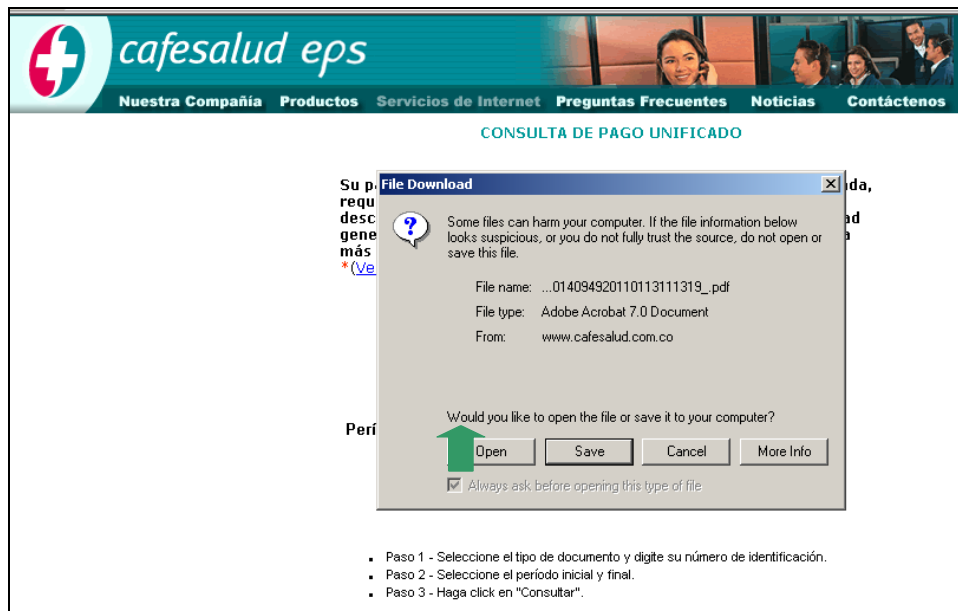
- **Paso 1:** Seleccione el tipo de documento y digite el número de identificación.
- **Paso 2:** Seleccione el periodo inicial y final.
- **Paso 3:** haga clic en Consultar.

CONSULTA DE PAGO UNIFICADO Y CERTIFICACION DE FIRMAS


Como se muestra a continuación en la siguiente pantalla:



El sistema genera la siguiente pantalla, donde el usuario realiza clic en open, como lo muestra a continuación.



Para realizar la certificación de la firma se debe para en la firma y realizar clic, automáticamente el sistema genera la siguiente pantalla




De acuerdo a lo reglamentado en el Art. 4 de la resolución 634 de 2006, CAFESALUD EPS certifica que ha recibido de:

CAFESALUD S A
NI-800140948



Los siguientes pagos realizados en las fechas, planillas y valores reportados a continuación:

Fecha Contingencia	Numero Planilla	Periodo Reportado	Total Cotizante	Valor Contingencia
01/06/2010	8051599481	201001	256	\$ 37,893,709.00
02/04/2010	8055761771	201002	255	\$ 38,709,250.00
03/03/2010	8060574643	201003	253	\$ 38,463,600.00
04/08/2010	8064884795	201004	250	\$ 37,594,675.00
05/06/2010	8069876911	201005	246	\$ 37,401,500.00
05/19/2010	8071458041	201004	1	\$ 105,139.00
06/09/2010	8075634447	201007	246	\$ 37,616,196.00
07/08/2010	8081046212	201007	248	\$ 36,978,231.00
08/06/2010	8084820245	201008	244	\$ 35,534,165.00
09/06/2010	8088730798	201009	245	\$ 36,711,909.00
10/06/2010	8074877126	201010	244	\$ 34,675,891.00
11/08/2010	8096706170	201011	247	\$ 34,948,291.00
12/06/2010	7501137077	201012	258	\$ 37,248,900.00
12/14/2010	7501513885	201010	1	\$ 6,742.00

Generado el Jueves 13 de Enero de 2011, siendo las 11:14:54



Dirección Nacional de Recaudación y Compensación Cafesalud

En esta imagen nos permite ver el Visor de Certificados en **“Detalles”** donde encontramos la siguiente información:

CAFESALUD ENTIDAD PROMOTORA DE SALUD EPS.

Emitido por: AC Subordinada Certicámara S.A.

Sociedad Comercial de Certificación Digital – Certicámara.

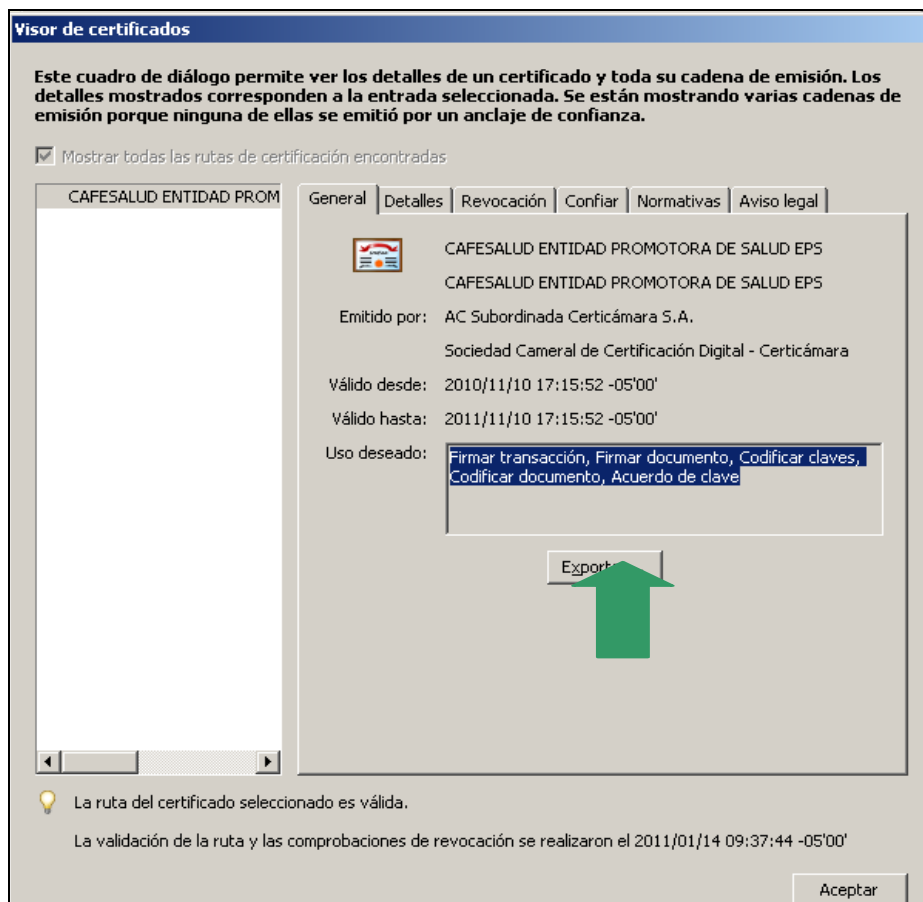
Válido desde: 210/11/10 17:15:52 – 05'00.

Válido hasta: 2011/11/10 17:15:52 – 05'00.

Uso deseado: Firma transacción, Firmar documento, codificar claves, codificar documento, acuerdo de clave.

Al finalizar realice clic en Exportar.

Como se muestra a continuación:



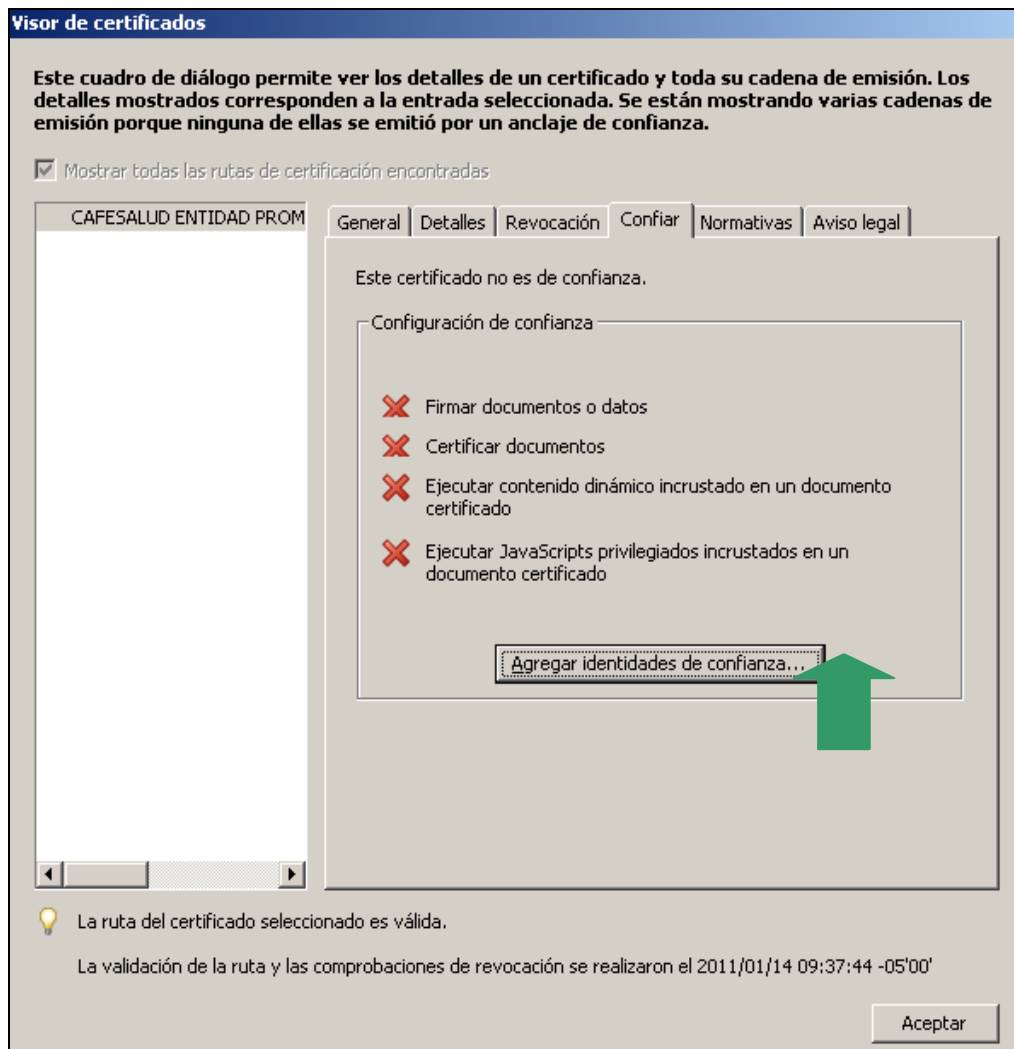
En esta imagen nos permite ver el Visor de Certificados en **“Confiar”** donde encontramos la siguiente información:

Este certificado no es de confianza

- Firmar documento o datos.
- Certificar documentos.
- Ejecutar contenido dinámico incrustado en documento certificado.
- Ejecutar JavaScripts privilegiados incrustados en un documento certificado

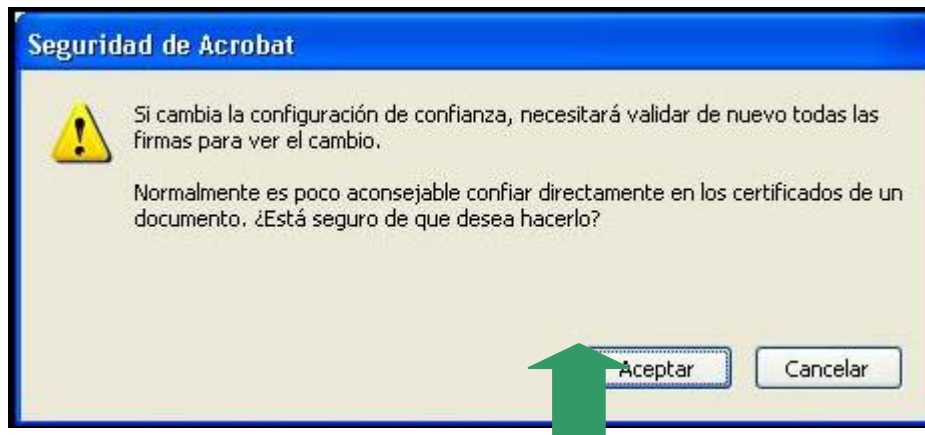
Al finalizar realice clic Agregar identidades de confianza.

Como se muestra a continuación:



El sistema genera el siguiente aviso "**Seguridad de Acrobat**" Si cambia la configuración de confianza, necesitará validar de nuevo todas las firmas para ver el cambio.

Realice clic en Aceptar.



En esta imagen nos permite ver "**Importar Configuración de Contactos**" Detalles del certificado donde encontramos la siguiente información:

Asunto: CAFESALUD ENTIDAD PROMOTORA DE SALUD EPS

Emisor: AC Subordinada Certicámara S.A.

Uso: Firmar transacción, Firmar documento, Codificar claves, Codificar documento, Acuerdo de clave.

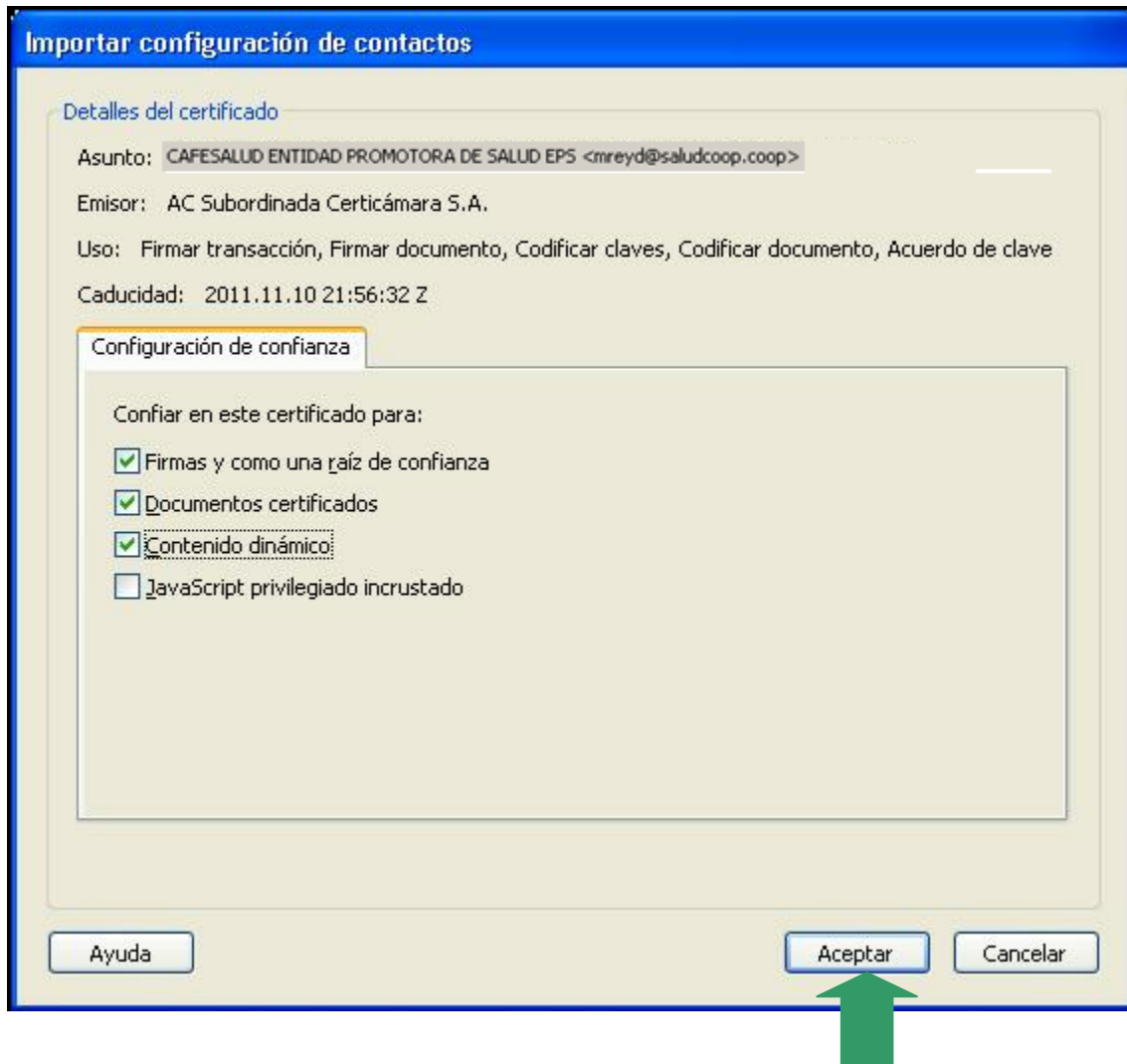
Configuración de confianza:

Colocar viñeta en las siguientes opciones:

- Firmar y como una raíz de confianza
- Documentos certificados.
- Contenido dinámico.

Al finalizar realice clic en Aceptar

Como se muestra a continuación:



El sistema genera la siguiente pantalla “ **Estado de Validación de la Firma**” como se describe a continuación:

- La revisión del documento cubierta por esta firma no se ha modificado, Sin embargo se han efectuado cambios posteriores en este documento.
- La identidad del firmante es válida.
- Haga clic en propiedades de la firma y, a continuación, haga clic en versión firmada para ver lo que cubre esta firma.

Como se muestra a continuación:



El usuario debe volver abrir el archivo y aparece la siguiente imagen donde la firma aparece validada

